



# REMORQUES BATEAUX

Remolques náuticos  
Boat trailers



# CBS

REMORQUES

## Votre partenaire terrestre

Su socio terrestre - Your landbased partner

[www.cbs-remorques.fr](http://www.cbs-remorques.fr)  
[www.cbs-trailers.com](http://www.cbs-trailers.com) / [www.cbs-remolques.es](http://www.cbs-remolques.es)



Exigez une CBS

Exigez la sécurité,



Insist on safety, Insist on a CBS - Exija seguridad, Exija un CBS

**CBS**  
REMORQUES

# MOTONAUTISMES-M

Remolques multirrodillos / Multiroller boat trailer

**Exigez une CBS**  
**Exigez la sécurité,**


Insist on safety, Insist on a CBS  
Exija seguridad, Exija un CBS



**M0340**



**M0370**



**M0780F → M1060F**



## PNEUMATIQUES

Neumaticas / Inflatable boats

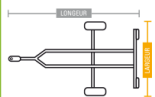
**P0220**



**P0320 - P0380** option 13"



**PNEUMATIQUES**



Type	CU	PTAC	Longueur maxi	Largeur	Pneumatiques	Options
Tipo Type	Carga util Payload	Peso total in carga Gross weight	Largo max Max length	Anchura Width	Ruedas Wheels	Opcionès Options
CBS - P0150	150 kg	230 kg	3,00 m	1,53 m	450 x 10	1 4 5
CBS - P0220	220 kg	310 kg	4,20 m	1,53 m	450 x 10	1 4 5
CBS - P0320	320 kg	450 kg	4,50 m	1,53 m	450 x 10	1 4 5
CBS - P0380	380 kg	500 kg	4,60 m	1,53 m	500 x 10	1 4 5



OPTIONS

# MULTIROULEAUX




M0480 → M0640F



M1200F



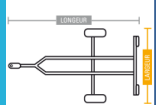
M1302F → M1902F



## MOTONAUTISMES - MULTIROULEAUX




Carte grise



F: Freinée

Type	Essieu	CU	PTAC	Longueur maxi	Largeur	Pneumatiques	Options
Tipo Type	Eje Axle	Carga util Payload	Peso total in carga Gross weight	Largo max Max length	Anchura Width	Ruedas Wheels	Opcionès Options
CBS - M0340	1	340 kg	450 kg	4,60 m	1,53 m	450 x 10	1 4 5
CBS - M0370	1	370 kg	500 kg	4,90 m	1,62 m	500 x 10	1 4 5
CBS - M0480	1	480 kg	650 kg	5,10 m	1,97 m	145/80 R13	1 3 5 12 16 41
CBS - M0550F	1	540 kg	750 kg	6,00 m	1,97 m	145/80 R13	1 5 16 41
CBS - M0570	1	570 kg	750 kg	5,60 m	1,97 m	145/80 R13	1 3 5 12 16 41
CBS - M0640F	1	640 kg	870 kg	6,00 m	2,00 m	155/80 R13	1 5 16 41
CBS - M0780F	1	740 kg	1 060 kg	6,30 m	2,25 m	185/70 R13	1 3 5 11 16 41
CBS - M0950F	1	920 kg	1 250 kg	6,30 m	2,25 m	185 R14C	1 3 5 11 16 41
CBS - M1060F	1	1 060 kg	1 400 kg	6,30 m	2,30 m	185 R14C	1 5 11 16 41
CBS - M1132F	2	1 130 kg	1 500 kg	6,30 m	2,25 m	145/80 R13	1 5 11 16 41
CBS - M1200F	1	1 220 kg	1 600 kg	7,25 m	2,30 m	185 R14C	1 5 11 16 41
CBS - M1302F	2	1 280 kg	1 740 kg	7,25 m	2,25 m	155/80 R13	1 5 11 16 41
CBS - M1602F	2	1 710 kg	2 200 kg	7,25 m	2,25 m	185/70 R13	1 3 5 11 16 41
CBS - M1902F	2	1 960 kg	2 500 kg	7,75 m	2,30 m	185 R 14C	1 3 5 11 16 41

Plusieurs PTAC possibles sur demande  
Remorque bateaux à step ou ligne d'arbre, nous consulter.



Feux LED

Kit rinçage

Bobines étraves

Roues larges

Treuil électrique

Chandelles réglables

OPTIONS



# MOTONAUTISMES

Motonauticas / Motorboat trailers

**Exigez une CBS**  
**Exigez la sécurité,**

Insist on safety, Insist on a CBS  
Exija seguridad, Exija un CBS




T1M



T4M



T8R → T8RF



Petits blocs feux  
démontables

T9M → T101M



# CANOËS & KAYAKS

Canoas & kayacs / Canoes & kayaks

B0180



C4

C8R option panier



## CANOËS & KAYAKS

Type	Canoës	CU	PTAC	Longueur maxi	Largueur	Pneumatiques	Options
<i>Tipo</i> Type	<i>Canoas</i> Canoes	<i>Carga util</i> Payload	<i>Peso total in carga</i> Gross weight	<i>Largo max</i> Max length	<i>Anchura</i> Width	<i>Ruedas</i> Wheels	<i>Opcionès</i> Options
CBS - B0180	1	180 kg	260 kg	4,20 m	1,53 m	450 x 10	1 4 5
CBS - C4	4	300 kg	450 kg	4,20 m	1,59 m	450 x 10	1 4 5 15 38 39
CBS - C6	6	330 kg	500 kg	4,20 m	1,59 m	500 x 10	1 4 5 15 38 39
CBS - C8R075	8	515 kg	750 kg	4,50 m	2,05 m	145/80 R13	1 5 15 38 39
CBS - C8FR75	8	465 kg	750 kg	5,26 m	2,07 m	155/80 R13	1 5 15 38 39
CBS - C8FR87	8	585 kg	870 kg	5,26 m	2,07 m	155/80 R13	1 5 15 38 39

Plusieurs PTAC possibles  
sur demande



Antivol



Roues 13"



Roue de secours



Coffre ajourée  
sans couvercle



Coffre  
avec couvercle




Coffre  
sans couvercle

OPTIONS



T6M



T101M first 18



Remorque professionnelle



T112M → T18M



T28M → T29M



T30M



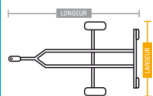
T111M Step



## MOTONAUTISMES



Carte grise



Type	Essieu	CU	PTAC	Longueur maxi	Largeur	Pneumatiques	Options
Tipo Type	Eje Axle	Carga util Payload	Peso total in carga Gross weight	Largo max Max length	Anchura Width	Ruedas Wheels	Opciones Options
CBS - T1M	1	220 kg	310 kg	4,20 m	1,53 m	450 x 10	1 4 5
CBS - T4M	1	340 kg	450 kg	4,50 m	1,53 m	450 x 10	1 4 5
CBS - T6M	1	370 kg	500 kg	4,60 m	1,53 m	500 x 10	1 4 5
CBS - T8R	1	520 kg	700 kg	5,60 m	2,02 m	145/80 R13	1 5 12 16
CBS - T6F	1	550 kg	750 kg	6,00 m	2,02 m	145/80 R13	1 5 12 16
CBS - T8F	1	640 kg	870 kg	6,20 m	2,04 m	155/80 R13	1 5 16
CBS - T8RF	1	790 kg	1 060 kg	6,30 m	2,04 m	185/70 R13	1 3 5 16
CBS - T9M	1	930 kg	1 250 kg	6,70 m	2,22 m	185 R14C	1 2 3 5 16
CBS - T101M	1	1 070 kg	1 400 kg	6,80 m	2,22 m	185 R14C	1 2 5 16
CBS - T101ML	1	1 020 kg	1 400 kg	8,30 m	2,22 m	185 R14C	1 2 5 16
CBS - T102M	2	1 130 kg	1 500 kg	6,70 m	2,08 m	145/80 R13	1 2 5 16
CBS - T111M	1	1 230 kg	1 600 kg	7,30 m	2,22 m	185 R14C	1 3 5 16
CBS - T112M	2	1 330 kg	1 740 kg	7,10 m	2,08 m	155/80 R13	1 5 16
CBS - T15M	2	1 620 kg	2 080 kg	7,10 m	2,08 m	185/70 R13	1 3 5 16
CBS - T18M	2	1 940 kg	2 500 kg	7,70 m	2,22 m	185 R14C	1 3 5 16
CBS - T22M	2	2 170 kg	2 800 kg	8,20 m	2,22 m	185 R14C	1 5 16
CBS - T28M	2	2 510 kg	3 200 kg	8,60 m	2,26 m	185 R14C	1 3 5 16
CBS - T28ML	2	2 434 kg	3 200 kg	10,60 m	2,26 m	185 R14C	1 3 5 16
CBS - T29M	2	2 790 kg	3 500 kg	8,60 m	2,26 m	185 R14C	1 5 16
CBS - T30M	3	2 750 kg	3 500 kg	8,70 m	2,26 m	185 R14C	1 3 5 16
CBS - T30ML	3	2 670 kg	3 500 kg	10,60 m	2,26 m	185 R14C	1 3 5 16



Plusieurs PTAC possibles sur demande  
Remorque bateaux à step  
ou ligne d'arbre, nous consulter.



Kit Atlantic



Kit rinçage



Roues larges



Treuil électrique

OPTIONS

# CBS

REMORQUES

## BARQUES

Barcas / Bunk trailers


Exigez une CBS  
Exigez la sécurité,

Insist on safety, Insist on a CBS  
Exija seguridad, Exija un CBS

### B0180



### B0220



## VOILIERS

Veleros / Sailboats



T6CAT



V0180



V0560 - V1070F

T6CAT-2

V0270

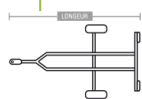
V1942F



## DERIVEURS & CATAMARANS



Carte grise



Type	Essieu	CU	PTAC	Longueur maxi	Largeur	Pneumatiques	Options
Tipo Type	Eje Axle	Carga util Payload	Peso total in carga Gross weight	Largo max Max length	Anchura Width	Ruedas Wheels	Opciones Options
CBS - T4CAT	1	300 kg	450 kg	4,00 m	1,53 / 2,20 m	450 x 10	1 4 5
CBS - T6CAT	1	350 kg	500 kg	5,10 m	1,60 / 2,40 m	500 x 10	1 4 5
CBS - T6CAT-2	1	280 kg	500 kg	5,10 m	1,60 / 2,40	145/80 R13	1 5
CBS - V0180	1	180 kg	270 kg	4,20 m	1,59 m	450 x 10	1 4 5
CBS - V0270	1	270 kg	390 kg	4,50 m	1,59 m	450 x 10	1 4 5
CBS - V0560	1	550 kg	750 kg	5,75 m	2,05 m	145/80 R13	1 5 13 14
CBS - V0650F	1	640 kg	870 kg	5,95 m	2,05 m	155/80 R13	1 5 13 14
CBS - V0820F	1	780 kg	1 060 kg	6,30 m	2,05 m	185/70 R13	1 5 13 14
CBS - V0960F	1	940 kg	1 250 kg	6,80 m	2,25 m	185 R14C	1 5 13 14
CBS - V1070F	1	1 060 kg	1 400 kg	6,80 m	2,25 m	185 R14C	1 5 13 14
CBS - V1322F	2	1 320 kg	1 730 kg	7,10 m	2,08 m	155/80 R13	1 5 13 14
CBS - V1622F	2	1 620 kg	2 080 kg	7,10 m	2,08 m	185/70 R13	1 5 13 14
CBS - V1942F	2	1 940 kg	2 500 kg	7,70 m	2,22 m	185 R14C	1 5 13 14
CBS - V2172F	2	2 170 kg	2 800 kg	8,20 m	2,22 m	185 R14C	1 5 14
CBS - V2512F	2	2 510 kg	3 200 kg	8,60 m	2,26 m	185 R14C	1 5 14
CBS - V2792F	2	2 790 kg	3 500 kg	8,60 m	2,26 m	195 R14C	1 5 14

1 - Antivol  
4 - Roues de 13"  
5 - Roue de secours

13 - Patins doubles  
14 - Option quillard



B0200



B0340



B0370 - B0480



B0560 - B0820F



B0950F - B1070F



Option Noir




BARQUES

Type	Essieu	CU	PTAC	Longueur maxi	Largeur	Pneumatiques	Options
Tipo Type	Eje Axle	Carga util Payload	Peso total in carga Gross weight	Largo max Max length	Anchura Width	Ruedas Wheels	Opciones Options
CBS - B0180	1	190 kg	270 kg	4,20 m	1,53 m	450 x 10	1 4 5
CBS - B0200	1	200 kg	310 kg	4,20 / 4,70 m	1 53 m	400 x 10	1 4 5
CBS - B0220	1	220 kg	320 kg	4,20 m	1,53 m	450 x 10	1 4 5 6
CBS - B0340	1	320 kg	450 kg	4,60 m	1,53 m	450 x 10	1 2 4 5 6
CBS - B0370	1	360 kg	500 kg	4,90 m	1,62 m	500 x 10	1 2 4 5 6
CBS - B0480	1	480 kg	650 kg	5,10 m	1,97 m	145/80 R13	1 2 5 6 7 8 12 16
CBS - B0560	1	560 kg	750 kg	5,75 m	2,05 m	145/80 R13	1 2 5 6 7 8 12 16
CBS - B650F	1	650 kg	870 kg	5,95 m	2,05 m	155/80 R13	1 2 5 6 7 8 16
CBS - B0820F	1	820 kg	1 060 kg	6,30 m	2,05 m	185/70 R13	1 2 3 5 6 7 8 16
CBS - B0960F	1	950 kg	1 250 kg	6,80 m	2,25 m	185 R14C	1 2 3 5 6 7 8 16
CBS - B1070F	1	1 070 kg	1 400 kg	6,80 m	2,25 m	185 R14C	1 2 3 5 6 7 8 16

Plusieurs PTAC possibles sur demande

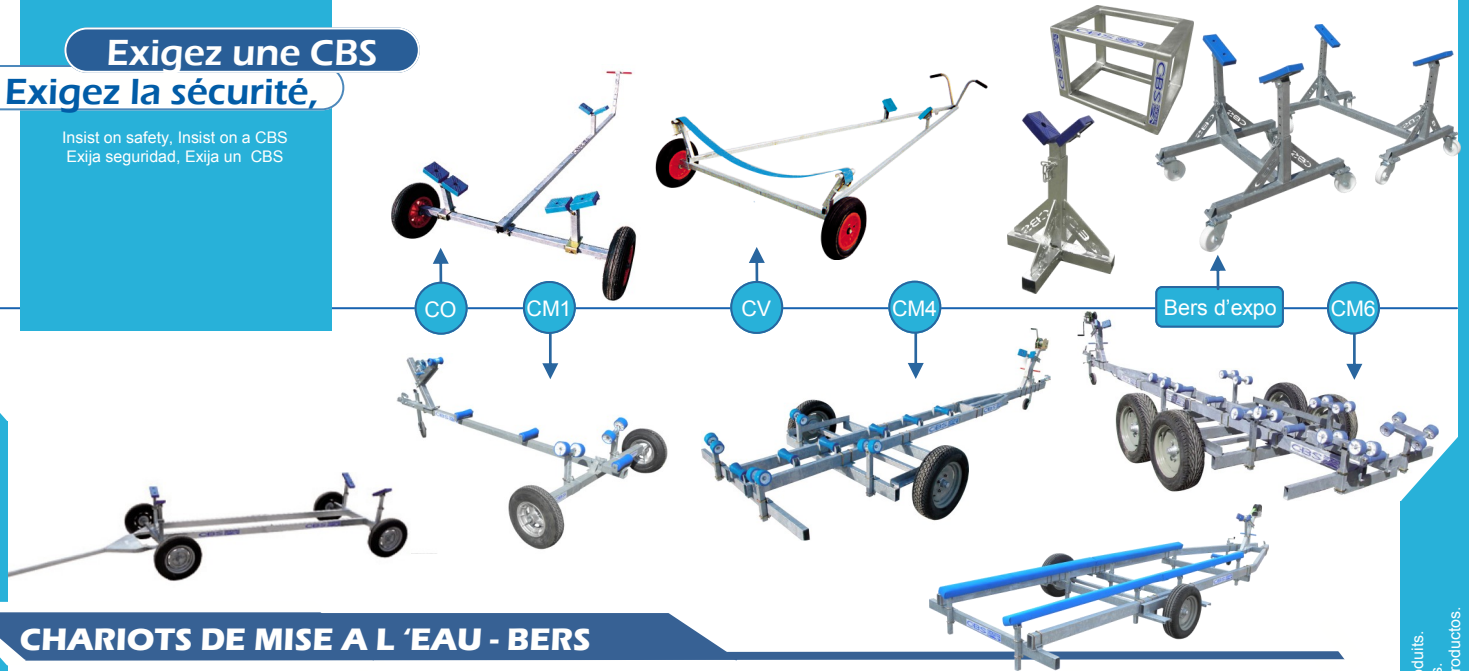
- 1 - Antivol
- 4 - Roues de 13"
- 5 - Roue de secours



Exigez une CBS

Exigez la sécurité,

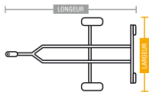
Insist on safety, Insist on a CBS  
Exija seguridad, Exija un CBS



### CHARIOTS DE MISE A L'EAU - BERS



Utilisation en parc fermé  
Vitesse moins de 20km/h  
To be used only in boat parks  
Speed limit 20km/h



Type	Essieu	CU	PTAC	Longueur maxi	Largeur	Pneumatiques	Options
Tipo Type	Eje Axle	Carga util Payload	Peso total in carga Gross weight	Largo max Max length	Anchura Width	Ruedas Wheels	Opciones Options
CBS - CO	1	120 kg	150 kg	2,50 m	1,30 m	400 x 8	
CBS - CCATA	1	200 kg	240 kg	2,50 m	2,40 m	400 x 8	
CBS - CV	1	180 kg	200 kg	3,50 m	1,30 m	400 x 8	
CBS - CM1	1	250 kg	380 kg	3,10 m	1,40 m	400 x 8	1
CBS - CM2	1	450 kg	600 kg	4,10 m	1,60 m	400 x 8	1
CBS - CM3	1	700 kg	900 kg	4,60 m	2,00 m	145/80 R13	1
CBS - CM4	1	1 200 kg	1 500 kg	5,50 m	2,10 m	175 R 14	1
CBS - CM5	1	1 600 kg	1 900 kg	6,00 m	2,10 m	175 R 14	1
CBS - CM6	2	2 000 kg	2 400 kg	6,60 m	2,10 m	175 R 14	1
CBS - BD1	2	1 000 kg	1 160 kg	3,00 m	1,60 m	145/80 R13	1
CBS - BD1-V*	2	1 000 kg	1 200 kg	3,00 m	1,60 m	145/80 R13	1 13
CBS - BD2	2	2 000 kg	2 180 kg	3,50 m	1,60 m	155 R13	1
CBS - BD2-V*	2	2 000 kg	2 200 kg	3,50 m	1,60 m	155 R13	1 13

1 - Antivol 13 - Patins doubles \* Tirant d'eau de 1,6m maximum

Le ber est indispensable au gardiennage, au stockage et à la présentation de vos bateaux en magasin. Notre gamme de bers fixes ou mobiles est disponible en version motonautisme et voiliers. (Nous consulter).

La Cuna es indispensable para el almacenamiento del estocaje y la presentación de sus barcos en las tiendas. Su gama de cunas fijas o móviles está representada en versión motonauticas o en versión veleros. ( Consultar nos).

Cradle is absolutely necessary for storage, stocking and for exhibition of your boats in your shops. Our range of fixed or moving cradles is available for motorboats and sailboats. (Please contact us).

### Pièces détachées & Catalogue en ligne sur [www.cbs-remorques.fr](http://www.cbs-remorques.fr)


Piezas y catálogo en línea: [www.cbs-remorques.fr](http://www.cbs-remorques.fr) / Parts & catalog online: [www.cbs-trailers.com](http://www.cbs-trailers.com)



**Autres fabrications**  
Remorques Jet-ski  
Remorques Quads  
Remorques Utilitaires  
Remorques Porte-engins

Otras fabricaciones / Other manufacture  
Remorques par jet-ski / Jet-ski trailers  
Remorques cuatriciclos / ATV trailers  
Remorques utilitarios / Utility trailers  
Remorques Machine / Trailers Machine

Distributeur - Official dealer - Distribuidor



#### Garantie

Nous garantissons nos fabrications exemptes de tous vices cachés pendant un délai d'un an. Nous nous engageons à remplacer ou à remettre en état toute pièce reconnue par nous défectueuse, sans autres prestation ni indemnité.

Pour toute pièce que nous ne fabriquons pas, la garantie se limite aux conditions de nos fournisseurs.

Nous concevons, réalisons et commercialisons tout type de remorques ne dépassant pas un PTAC de 3,5T.

Concevimos, realizamos y comercializamos todo tipo de remorques cuya PTAC no pasa las 3,5T.

We conceive, manufacture and sell all kind of trailers with gross weight under or equal to 3,5T.

